



2023

CATALOGO GENERALE
UTENSILI PROFESSIONALI



XGT
40V Li-ion
max

GARANZIA

Utensili estensione fino a 3 anni
Batterie estensione fino a 2 anni

WWW.SHOPMETALWORK.COM

INFO@SHOPMETALWORK.COM



ASPIRATORI

ASPIRATORI PROFESSIONALI

-  Doppio isolamento
-  Interruttore elettronico
-  Presa 220V integrata
-  Tubo rotante
-  Tubo antistatico
-  Serbatoio in acciaio

ASPIRATORI PROFESSIONALI PORTATILI: CLASSIFICAZIONE DEI FILTRI

Cosa significa classe L, M o H ?

Gli aspiratori per uso professionale sono classificati secondo EN60335-2-69 per essere idonei all'utilizzo in base alle diverse concentrazioni di polveri rilasciate negli ambienti di lavoro. La classificazione stabilisce il limite consentito di rilascio delle polveri aspirate.

Gli aspiratori di **classe L** (Low risk) possono essere utilizzati per l'aspirazione di polveri con limite di esposizione consentito sul luogo di lavoro $>1 \text{ mg/m}^3$. Questi aspiratori rilasciano l'1% max di passaggio delle polveri attraverso il filtro.

Gli aspiratori **classe M** (Medium risk) possono essere utilizzati per l'aspirazione di polveri, con limite di esposizione consentito sul luogo di lavoro $>0,1 \text{ mg/m}^3$. Questi aspiratori rilasciano lo 0,1% max di passaggio delle polveri attraverso il filtro. Inoltre, rispondono a una serie di requisiti aggiuntivi, come il controllo permanente del flusso dell'aria in entrata.

Gli aspiratori **classe H** (High risk) possono essere utilizzati per l'aspirazione di polveri, con limite di esposizione consentito sul luogo di lavoro di $<0,1 \text{ mg/m}^3$. Questi aspiratori permettono lo 0,005% max di passaggio delle polveri attraverso il filtro. Inoltre, rispondono a una serie di requisiti aggiuntivi, come il controllo permanente del flusso dell'aria in entrata.

Attenzione: gli aspiratori senza classificazione EN60335-2-69 non offrono alcuna garanzia in termini di sicurezza personale e quindi non sono adatti ad un uso professionale.



Classe M
VC3211MX1

L'innovativo sistema di pulizia alternato dei filtri (modelli VC2211MX1, VC3211MX1 e VC3211HX1) permette di non ridurre la capacità di aspirazione.

Durante la fase di pulizia le performance dell'aspiratore rimangono costanti grazie al sistema di gestione per singola unità filtrante.

Mentre una unità è in fase di pulizia, l'altra prosegue la normale attività di filtraggio.



ADATTATORE WIRELESS AWS (BLUETOOTH) PER ASPIRATORI A FILO

WUT02U COD. 199773-1



Unità bluetooth
integrata



L'adattatore WUT02U consente l'accensione e lo spegnimento wireless tra utensili cordless abilitati per AWS (avvio automatico di sistemi wireless) e aspirapolveri elettrici Makita e di altri produttori.

La tecnologia AWS utilizza il Bluetooth per la comunicazione on/off wireless tra l'utensile utilizzato e l'aspiratore delle polveri abbinato.

La comunicazione intelligente tra gli strumenti elimina i cavi, aumenta la produttività e garantisce un ambiente di lavoro privo di polvere.

Aspiratore 20 l

VC2000L

1.000 W - classe L - pulizia filtro semiautomatica

BATTERIA

TRAPANI
ELETTRICI

- Wet & Dry • Motore 1.000 W
- Omologato per la classe di polvere L
- Sistema di pulizia del filtro semiautomatico Push & Clean per un tempo operativo e una durata del filtro prolungati
- Comoda maniglia di trasporto integrata per un trasporto più semplice
- Il potente motore da 1.000 W genera 18 kPa di aspirazione sigillata massima
- Ampia capacità del sacchetto per la polvere che consente un lavoro di pulizia continuo • Cavo alimentazione 7,5 m

ACCESSORI IN DOTAZIONE:
Accessori pulizia.

DATI TECNICI

Potenza	1.000 W
Portata aria	3,6 m ³ /min
Depressione max.	18 kPa
Capacità serbatoio	20 l
	polveri 20 l
	liquidi 12 l

Pulizia filtro	manuale
Classe filtro	L
Sacchetto polveri	P-72899
Dimensioni (mm)	390 x 385 x 505
Peso	7,5 kg

Aspiratore 21 l

VC2512L

1.000 W - Wet & Dry - classe L - pulizia filtro semiautomatica

EDILIZIA

SMERIGLIATRICI



- Wet & Dry • Motore 1.000 W
- Filtro classe "L" (Low Risk): gli aspiratori professionali con questa classificazione del filtro possono essere utilizzati per l'aspirazione di polveri con limite di esposizione consentito sul luogo di lavoro > 1mg/m³. Questi aspiratori rilasciano l'1% max di passaggio delle polveri attraverso il filtro • Possibilità di collegamento a tutti gli utensili a filo Makita e a batteria, dove l'aspirazione delle polveri è necessaria
- Pulizia del filtro manuale • Cavo alimentazione 5 m

ACCESSORI IN DOTAZIONE:
Accessori pulizia.

DATI TECNICI

Potenza	1.000 W
Portata aria	3,6 m ³ /min
Depressione max.	21 kPa
Capacità serbatoio	21 l
	polveri 21 l
	liquidi 18 l

Pulizia filtro	manuale
Classe filtro	L
Sacchetto polveri	P-72899
Dimensioni (mm)	390 x 390 x 530
Peso	6,3 kg

Aspiratore 26 l

VC3011L

1.000 W - Wet & Dry - classe L - pulizia filtro semiautomatica

PIALLE
RIFILATORISEGHE SEGHETTI
LEVIGATRICI

- Wet & Dry • Motore 1.000 W
- Filtro classe "L" (Low Risk): gli aspiratori professionali con questa classificazione del filtro possono essere utilizzati per l'aspirazione di polveri con limite di esposizione consentito sul luogo di lavoro > 1mg/m³. Questi aspiratori rilasciano l'1% max di passaggio delle polveri attraverso il filtro
- Start automatico • Contenitore in acciaio
- Filtro "Pet" impedisce a polveri e detriti di raggiungere la turbina di aspirazione
- Cavo alimentazione 7,5 m

ACCESSORI IN DOTAZIONE:
Accessori pulizia.

DATI TECNICI

Potenza	1.000 W
Portata aria	3,6 m ³ /min
Depressione max.	21 kPa
Capacità serbatoio	26 l
	polveri 26 l
	liquidi 23 l

Pulizia filtro	manuale
Classe filtro	L
Sacchetto polveri	P-72899
Dimensioni (mm)	390 x 400 x 635
Peso	10,5 kg

Aspiratore 24 l

VC3012L

1.500 W - Wet & Dry - classe L - pulizia filtro semiautomatica

ARIA COMPRESSA
ALTA PRESSIONE

MISURATORI



- Wet & Dry • Motore 1.500 W
- Filtro classe "L" (Low Risk): gli aspiratori professionali con questa classificazione del filtro possono essere utilizzati per l'aspirazione di polveri con limite di esposizione consentito sul luogo di lavoro > 1mg/m³. Questi aspiratori rilasciano l'1% max di passaggio delle polveri attraverso il filtro • Start automatico • Contenitore in acciaio
- Filtro "Pet" impedisce a polveri e detriti di raggiungere la turbina di aspirazione
- Cavo alimentazione 7,5 m

ACCESSORI IN DOTAZIONE:
Set accessori.

DATI TECNICI

Potenza	1.500 W
Portata aria	3,7 m ³ /min
Depressione max.	25 kPa
Capacità serbatoio	24 l
	polveri 24 l
	liquidi 19 l

Pulizia filtro	manuale
Classe filtro	L
Sacchetto polveri	P-70194
Dimensioni (mm)	450 x 380 x 59
Peso	10 kg

Aspiratore 32 l

VC3210LX1

1.050 W - Wet & Dry - cl. L - pulizia filtro automatica

173

O.P.E.

CENTRI
ASSISTENZA

- Wet & Dry • Motore 1.050 W
- Filtro classe "L" (Low Risk): gli aspiratori professionali con questa classificazione del filtro possono essere utilizzati per l'aspirazione di polveri con limite di esposizione consentito sul luogo di lavoro > 1mg/m³. Questi aspiratori rilasciano l'1% max di passaggio delle polveri attraverso il filtro,
- Sistema di pulizia del filtro automatica • Presa di corrente integrata max 2.000 W • Vano porta raccordi integrato nel coperchio superiore
- Freno ruota • Protezione antiurto • Selettore manuale/automatico per collegamento diretto ad utensili • Set accessori • Cavo alimentazione 5 m

ACCESSORI IN DOTAZIONE:
Set accessori.

DATI TECNICI

Potenza	1.050 W
Portata aria	2 m ³ /min
Depressione max.	22 kPa
Capacità serbatoio	32 l
	polveri 32 l
	liquidi 27 l

Pulizia filtro	automatica
Classe filtro	L
Sacchetto polveri	195558-3
Dimensioni (mm)	552 x 398 x 685
Peso	14,5 kg

Aspiratore 34 I
VC4210LX

1.200 W - Wet & Dry - classe L - pulizia filtro automatica



• Wet & dry • Motore 1.200 W
 Filtro classe "L" (Low Risk): gli aspiratori professionali con questa classificazione del filtro possono essere utilizzati per l'aspirazione di polveri con limite di esposizione consentito sul luogo di lavoro >1mg/m³. Questi aspiratori rilasciano l'1% max di passaggio delle polveri attraverso il filtro • Start automatico • Contenitore in acciaio
 • Filtro "Pet" impedisce a polveri e detriti di raggiungere la turbina di aspirazione
 • Cavo alimentazione 7,5 m



ACCESSORI IN DOTAZIONE:
 Accessori pulizia.

DATI TECNICI	
Potenza	1.200 W
Portata aria	4,5 m ³ /min
Depressione max.	25 kPa
Capacità serbatoio	polveri 34 l
	liquidi 30 l
Pulizia filtro	automatica
Classe filtro	L
Sacchetto polveri	P-70203
Dimensioni (mm)	565 x 385 x 605
Peso	15,0 kg

Aspiratore 22 I
VC2211MX1

1.050 W - Wet & Dry - classe M - pulizia filtro automatica + 2 raccordi

173 mm/s



• Wet & Dry • Motore 1.050 W • Filtro classe "M" (Medium Risk): gli aspiratori professionali con questa classificazione del filtro possono essere utilizzati per l'aspirazione di polveri con limite di esposizione consentito sul luogo di lavoro >0,1mg/m³. Questi aspiratori rilasciano l'0,1% max di passaggio delle polveri attraverso il filtro, inoltre, rispondono a una serie di requisiti aggiuntivi, come il controllo permanente del flusso dell'aria in entrata
 • Fusto acciaio inox • Presa per collegamento utensili
 • Regolatore potenza aspirazione • Cavo alimentazione 5 m



ACCESSORI IN DOTAZIONE:
 Accessori pulizia.

DATI TECNICI	
Potenza	1.050 W
Portata aria	2 m ³ /min
Depressione max.	22 kPa
Capacità serbatoio	polveri 22 l
	liquidi 17 l
Pulizia filtro	automatica
Classe filtro	M
Sacchetto polveri	195557-5
Dimensioni (mm)	552 x 398 x 569
Peso	16,3 kg

Aspiratore 32 I
VC3211MX1

1.050 W - Wet & Dry - classe M - pulizia filtro automatica

173 mm/s



• Filtro classe "M" (Medium Risk): gli aspiratori professionali con questa classificazione del filtro possono essere utilizzati per l'aspirazione di polveri con limite di esposizione consentito sul luogo di lavoro >0,1mg/m³. Questi aspiratori rilasciano l'0,1% max di passaggio delle polveri attraverso il filtro, inoltre, rispondono a una serie di requisiti aggiuntivi, come il controllo permanente del flusso dell'aria in entrata • Funzione di pulizia automatica del pre filtro, adatto ad essere utilizzato con tutti gli utensili Makita • Presa per collegamento utensili • Regolatore potenza aspirazione • Fusto acciaio inox • Sensore flusso aria • Cavo alimentazione 5 m



ACCESSORI IN DOTAZIONE:
 Accessori pulizia.

DATI TECNICI	
Potenza	1.050 W
Portata aria	2 m ³ /min
Depressione max.	22 kPa
Capacità serbatoio	polveri 32 l
	liquidi 27 l
Pulizia filtro	automatica
Classe filtro	M
Sacchetto polveri	195558-3
Dimensioni (mm)	552 x 398 x 685
Peso	16,9 kg


https://youtu.be/qq550_mTZaA
Aspiratore 34 I
VC4210MX

1.200 W - Wet & Dry - classe M - pulizia filtro automatica



• Filtro classe "M" (Medium Risk): gli aspiratori professionali con questa classificazione del filtro possono essere utilizzati per l'aspirazione di polveri con limite di esposizione consentito sul luogo di lavoro >0,1mg/m³. Questi aspiratori rilasciano l'0,1% max di passaggio delle polveri attraverso il filtro, inoltre, rispondono a una serie di requisiti aggiuntivi, come il controllo permanente del flusso dell'aria in entrata • Funzione di pulizia automatica del pre filtro, adatto ad essere utilizzato con tutti gli utensili Makita • Presa per collegamento utensili • Regolatore potenza aspirazione • Fusto acciaio inox • Sensore flusso aria • Cavo alimentazione 7,5 m



ACCESSORI IN DOTAZIONE:
 Accessori pulizia.

DATI TECNICI	
Potenza	1.200 W
Portata aria	4,5 m ³ /min
Depressione max.	25 kPa
Capacità serbatoio	polveri 34 l
	liquidi 30 l
Pulizia filtro	automatica
Classe filtro	M
Sacchetto polveri	P-70203
Dimensioni (mm)	565 x 385 x 605
Peso	16,0 kg

Aspiratore 32 I
VC3211HX1

1.050 W - Wet & Dry - classe H - pulizia filtro automatica

173 mm/s



• Filtro classe "H" (High Risk): gli aspiratori professionali con questa classificazione del filtro possono essere utilizzati per l'aspirazione di polveri con limite di esposizione consentito sul luogo di lavoro <0,1mg/m³. Questi aspiratori rilasciano l'0,005% max di passaggio delle polveri attraverso il filtro, inoltre, rispondono a una serie di requisiti aggiuntivi, come il controllo permanente del flusso dell'aria in entrata • Funzione di pulizia automatica del pre filtro, adatto ad essere utilizzato con tutti gli utensili Makita • Presa per collegamento utensili • Sensore flusso aria • Regolatore potenza aspirazione • Fusto acciaio inox • Cavo alimentazione 5 m



ACCESSORI IN DOTAZIONE:
 Accessori pulizia.

DATI TECNICI	
Potenza	1.050 W
Portata aria	2 m ³ /min
Depressione max.	22 kPa
Capacità serbatoio	polveri 32 l
	liquidi 27 l
Pulizia filtro	automatica
Classe filtro	H
Sacchetto polveri	195558-3
Dimensioni (mm)	552 x 398 x 685
Peso	16,9 kg

BATTERIA

 TRAPANI
ELETTRICI

EDILIZIA

SMERIGLIATRICI

 PIALLE
RIFILATORI

 SEGHE SEGHETTI
LEVIGATRICI

ASPIRATORI

 ARIA COMPRESSA
ALTA PRESSIONE

MISURATORI

O.P.E.


 CENTRI
ASSISTENZA

UTENSILI AD ARIA COMPRESSA


ELETTROCOMPRESSORI
GROPPINATRICI
CHIODATRICI


UTENSILI AD ALTA PRESSIONE


ELETTROCOMPRESSORE
SPILLATRICE
GROPPINATRICI
CHIODATRICI
GRAFFETTATRICI
AVVITATORE AUTOALIMENTATO


 Doppio isolamento


 Regolazione profondità

 Chiodi elettrosaldati


 Chiodi su plastica

 Selettore singolo sequenziale

 Inlet Filter
Filtro aspirazione

 Sistema automatico blocco

 Valigetta di trasporto

 LED di illuminazione



AC640 - Elettrocompressore



AN924 - Chiodatrice



GN900SE - Chiodatrice a gas



Precisione
ed affidabilità



Funzionali, ergonomici,
compatti, robusti



BATTERIA

TRAPANI
ELETTRICI

EDILIZIA

SMERIGLIATRICI

PIALLE
RIFILATORISEGHE SEGHETTI
LEVIGATRICI

ASPIRATORI

ARIA COMPRESSA
ALTA PRESSIONE

MISURATORI

O.P.E.

CENTRI
ASSISTENZA


AF506 - Groppinatrice



AN454 - Chiodatrice



GF600SE - Chiodatrice a gas



Elettrocompressore 1,5 HP

AC640

1.460 W - 465 x 200 x 480 mm

BATTERIA

TRAPANI
ELETTRICI

EDILIZIA

SMERIGLIATRICI

PIALLE
RIFILATORISEGHE
SEGHETTI
LEVIGATRICI

ASPIRATORI

ARIA COMPRESSA
ALTA PRESSIONE

MISURATORI

O.P.E.

CENTRI
ASSISTENZA

- Carenatura di protezione
- Maniglia ricavata da stampo per facilitarne il trasporto
- Roll-bar di protezione
- ON/OFF Interruttore pressostato
- Pressostato
- Regolatore di pressione
- Gruppo pressione con filtro e 2 manometri antiurto
- Attacco rapido aria compressa
- Serbatoio aria
- Valvola scarico condensa
- Filtro aria
- Tubo di collegamento aria da serbatoio in rame
- Piedini d'appoggio asportabili in materiale antiscivolo

**DATI TECNICI**

Potenza	1.460 W
Potenza resa	1,5 HP - 1,1 kW
Giri al minuto	2.850 g/min
Capacità serbatoio	6 l
Portata	80 l/min
Gruppo pompa	F 204
Cilindri / stadi	1/1
Pressione	8 bar - 116 ps
Cubatura	0,073 m ³
Pressione sonora	72 dB (A)
Potenza sonora	95 lwa
Dimensioni (mm)	465 x 200 x 480
Peso	15,0 kg

Groppinatrice 50 mm

AF506

18 Ga



- Leggera: soli 1,3 kg per una maggiore manovrabilità
- Impugnatura morbida e sottile per il massimo comfort di utilizzo
- Capacità caricatore fino a 100 chiodi
- Ghiera di regolazione della profondità senza l'uso di attrezzi
- La punta del nasello è facile da vedere e questo consente un facile accesso al punto di fissaggio
- Adattatore per nasello per ridurre al minimo la superficie di contatto con il pezzo in lavorazione
- Protezioni in gomma che preservano da danneggiamenti



ACCESSORI IN DOTAZIONE:
Olio, adattatore nasello, gancio.

DATI TECNICI

Dimensioni chiodi	15 - 50 mm
Capacità caricatore	100 pz
Pressione max	4,9 - 8,3 bar
Groppino	18 Ga
Diametro testa chiodo	2 mm
Sezione groppino	1,2 mm
Dimensioni (mm)	250 x 70 x 256
Peso	1,3 kg



Chiodatrice pneumatica 90 mm

AN924

18 Ga



- Caricatore obliquo (21°) per maggior maneggevolezza
- Impugnatura morbida e sottile per il massimo comfort di utilizzo
- Ghiera di regolazione della profondità senza l'uso di attrezzi
- Protezioni in gomma che preservano da danneggiamenti
- Utilizza chiodi tipo 18 Ga



ACCESSORI IN DOTAZIONE:
Olio, adattatore nasello, gancio.

DATI TECNICI

Dimensioni chiodi	50 - 90 mm
Capacità caricatore	64 - 73 pz
Pressione max	4,9 - 8,3 bar
Inclinazione chiodo	21°
Sezione del chiodo	2,9 - 3,76 mm
Dimensioni (mm)	560 x 117 x 348
Peso	3,8 kg

Chiodatrice a gas per legno

GN900SE

7,2 V - 90 mm



- Chiodatrice a gas per legno pratica e maneggevole.
- Utilizza gas come fonte di alimentazione.
- Nessun tubo e/o compressore
- Numero di chiodi con una carica di gas: circa 1,200
- Led di illuminazione per livello carica batteria e rilevamento problemi
- Impugnatura ergonomica
- Gancio doppia posizione per appendere a travi e tubi di acciaio
- Regolazione della profondità



ACCESSORI IN DOTAZIONE:
Caricabatteria DC07SA, 2 batterie 1,0 Ah BL7010, chiave di servizio, valigetta.

DATI TECNICI

Alimentazione	cartuccia gas
Capacità caricatore	44 pz.
Tensione	7,2 V
Lunghezza chiodo (mm)	50 - 90 mm
Sezione chiodo	2,9 - 3,3 mm
Dimensioni (mm)	321 x 108 x 368
Peso	3,4 kg

Chiodatrice a gas per calcestruzzo

GN420CLSE

7,2 V - 40 mm - LED



- Coperchio superiore con superficie piana, consente di capovolgere la macchina nelle pause di lavoro
- Compatta e leggera
- LED di illuminazione zona lavoro e segnalazione service
- Impugnatura ergonomica
- Dispositivo anti avvio involontario
- Regolazione di profondità



ACCESSORI IN DOTAZIONE:
Caricabatteria DC07SA, 2 batterie 1,0 Ah BL7010, chiave di servizio, valigetta.

DATI TECNICI

Capacità caricatore	40 pz.
Tensione	7,2 V
Lunghezza chiodo (mm)	15 - 40 mm
Sezione chiodo	2,6 - 3,1 mm
Dimensioni (mm)	321 x 108 x 368
Peso	3,6 kg

Chiodatrice a gas per legno

GF600SE

7,2 V - 64 mm - LED



- Coperchio superiore con superficie piana, consente di capovolgere la macchina nelle pause di lavoro
- Compatta e leggera
- LED di illuminazione zona lavoro e segnalazione service
- Impugnatura ergonomica
- Dispositivo anti avvio involontario
- Regolazione di profondità



ACCESSORI IN DOTAZIONE:
Caricabatteria DC07SA, 2 batterie 1,0 Ah BL7010, chiave di servizio, valigetta.

DATI TECNICI

Capacità caricatore	100 pz.
Tensione	7,2 V
Lunghezza chiodo (mm)	15 - 64 mm
Sezione chiodo	1,6 mm
Dimensioni (mm)	266 x 90 x 305
Peso	2,2 kg

Groppinatrice 64 mm

AF633

15 Ga



- Impugnatura rivestita in gomma
- Regolazione scarico aria orientabile a 360°
- Sicura a contatto • Gancio attacco in cintura
- Regolatore profondità • Caricatore obliquo per maggior maneggevolezza
- Tasto blocco modifica di carico groppini
- Funziona già a 34°
- Caricatore ad alta velocità
- Utilizza groppini tipo 15 Ga



ACCESSORI IN DOTAZIONE:
Olio, valigetta.

DATI TECNICI

Dimensioni chiodi	32 - 64 mm
Capacità caricatore	120 pz
Dimensioni (mm)	256 x 117 x 271
Peso	2,4 kg

Chiodatrice 45 mm

AN454

- Chiodatrice pratica e maneggevole
- Impugnatura morbida e sottile per il massimo comfort di utilizzo
- Ghiera di regolazione della profondità senza l'uso di attrezzi
- Protezioni in gomma che preservano da danneggiamenti
- Il gruppo nasello può essere facilmente rimosso per la pulizia o la manutenzione
- Gancio regolabile
- Corpo macchina con protezioni in gomma che preservano da danneggiamenti



ACCESSORI IN DOTAZIONE:
Olio, chiave esagonale, adattatore nasello, gancio.

DATI TECNICI

Dimensioni chiodi	19 - 45 mm
Capacità caricatore	120 pz
Pressione max	4,9 - 8,3 bar
Inclinazione chiodo	15°
Sezione chiodo	3,05 mm
Dimensioni (mm)	256 x 117 x 271
Peso	2,4 kg

BATTERIA

 TRAPANI
ELETTRICI

EDILIZIA

SMERIGLIATRICI

 PIALLE
RIFILATORI

 SEGHE SEGHETTI
LEVIGATRICI

ASPIRATORI

 ARIA COMPRESSA
ALTA PRESSIONE

MISURATORI

O.P.E.

 CENTRI
ASSISTENZA

Compressore HP - 28 bar

AC310H

1.800 W - 2,5 HP

HIGH PRESSURE



DATI TECNICI

Potenza	1.800 W
Potenza	2,5 HP
Pressione serbatoio	28 bar
Pressione resa	high 26 bar
	low 10 bar
Portata	90 l/min
Serbatoio	6,2 l
Dimensioni (mm)	476 x 507 x 350
Peso	36,0 kg

- 2 uscite per utensili ad alta pressione
- 2 uscite per utensili a pressione standard
- Maniglioni per semplificarne il trasporto più struttura tubolare di protezione
- Serbatoio compatto: serbatoio aria molto compatto rispetto ad un compressore standard che accoglie aria ad alta pressione



Spillatrice pneumatica HP

AF500HP

50 mm - 23 Ga

HIGH PRESSURE



- Finitura ultra fine grazie alla sezione ridotta del battente
- Corpo macchina e caricatore spilli protetto per evitare graffi ai pezzi in lavorazione
- Impugnatura soft grip garantisce un maggiore controllo e comfort di utilizzo
- Regolazione della profondità senza utilizzo di utensili con semplice rotazione di un selettore
- Gancio regolabile su entrambi i lati



DATI TECNICI

Dimensione spilli (mm)	lunghezza	15- 50
	di diametro	0,6
	calibro	23 Ga
Capacità caricatore		140 pz
Pressione utilizzo		9,80 - 22, 60 bar
Dimensioni (mm)		228 x 61 x 235
Peso		1,2 kg



ACCESSORI IN DOTAZIONE:
Chiave esagonale, valigetta.

BATTERIA

TRAPANI
ELETTRICI

EDILIZIA

SMERIGLIATRICI

PIALLE
RIFILATORISEGHE SEGHETTI
LEVIGATRICI

ASPIRATORI

ARIA COMPRESSA
ALTA PRESSIONE

MISURATORI

O.P.E.

CENTRI
ASSISTENZA

Groppinatrice pneumatica HP

AF550H

55 mm - 18 Ga

HIGH PRESSURE



- Punta sottile che si adatta perfettamente a canaline strette
- Corpo macchina e caricatore spilli protetto per evitare graffi al materiale in lavorazione
- Regolazione della profondità senza utilizzo di utensili con semplice rotazione di un selettore
- Impugnatura soft grip garantisce un maggiore controllo e comfort di utilizzo
- Gancio regolabile su entrambi i lati



ACCESSORI IN DOTAZIONE:
Chiave esagonale, valigetta.

DATI TECNICI

Dimensione groppini (mm)	lunghezza	15 - 55
	calibro	18 Ga
Capacità caricatore		104 pz
Pressione utilizzo		9,80 - 22, 60 bar
Dimensioni (mm)		228 x 61 x 207
Peso		1,3 kg



Chiodatrice pneumatica HP

AN510H

50 mm

HIGH PRESSURE



- Corpo macchina con protezioni in gomma che preservano da danneggiamenti
- Regolatore profondità
- Leva di selezione modalità fissaggio
- Gancio laterale di fissaggio
- Impugnatura gommata garantisce un maggiore controllo e comfort di utilizzo



ACCESSORI IN DOTAZIONE:
Olio, chiave esagonale, valigetta.



DATI TECNICI

Dimensione chiodi (mm)	elettrosaldati	27 - 50
	assemblati	25 - 50
Capacità caricatore		200 - 400 pz
Pressione utilizzo		9,80 - 22, 60 bar
Dimensioni (mm)		260 x 136 x 255
Peso		1,4 kg

Graffettatrice pneumatica HP

AT450H

Graffette 18 Ga

HIGH PRESSURE



- Compatta e leggera graffettatrice ad alta pressione
- Adatta ad un'ampia varietà di applicazioni
- Morbida impugnatura in gomma
- Protezioni in gomma che preservano da danneggiamenti
- Comfort di utilizzo
- Ghiera di regolazione della profondità senza l'uso di attrezzi



ACCESSORI IN DOTAZIONE:
Olio, chiave esagonale, valigetta.

DATI TECNICI

Dimensione graffette (mm)	larghezza	6,35
	altezza	25-50
Capacità caricatore		84 pz
Pressione utilizzo		12,8 - 22,6 bar
Dimensioni (mm)		261 x 115 x 269
Peso		1,5 kg

BATTERIA

 TRAPANI
ELETTRICI

EDILIZIA

SMERIGLIATRICI

 PIALLE
RIFILATORI

 SEGHE SEGHETTI
LEVIGATRICI

ASPIRATORI

 ARIA COMPRESSA
ALTA PRESSIONE

MISURATORI

O.P.E.

 CENTRI
ASSISTENZA



Shop Metal Work.com | email: info@shopmetalwork.com
S.M.W. Italy Srl | Via Parteli, 1B Rovereto (TN) 38068
Tel: +39 0464 450506 | Cel: +39 351 7787009
P. IVA 02641930223

